

Bosna i Hercegovina
Federacija Bosne i Hercegovine
Federalno ministarstvo energije, rudarstva i industrije
Mostar

IZVJEŠTAJ

**O POSLOVANJU PRIVREDNIH DRUŠTAVA IZ OBLASTI RUDARSTVA U
FEDERACIJI BOSNE I HERCEGOVINE ZA 2015. GODINU – RUDNICI U
SASTAVU KONCERNA EP BIH I RMU „BANOVICI“ D.D. BANOVICI**

Mostar, septembar 2016. godine

Uvod

U Federaciji Bosne i Hercegovine proizvodnja uglja predstavlja važnu djelatnost, obzirom da je ugalj osnovni energent za proizvodnju električne i toplinske energije, a ima važnu ulogu kao energent u industriji i širokoj potrošnji.

Ukupno verifikovane eksploatacione rezerve lignita i mrkog uglja u Federaciji Bosne i Hercegovine iznose cca 1,5 milijarde tona, što uglju daje nezamjenjivu ulogu kao energentu u postojećem elektroenergetskom sistemu i dugoročnim programima razvoja energetskog sektora u Federaciji Bosne i Hercegovine.

Eksploatacijom uglja u Federaciji Bosne i Hercegovine se bave privredna društva koja su registrovana za obavljanje rudarske djelatnosti, a eksploatišu se mrki ugalj i lignit metodama površinske i podzemne eksploatacije.

Izvještaj obuhvata analizu poslovanja privrednih društava iz oblasti rudarstva za 2015. godinu, koja posluju u okviru Koncerna EP BiH i to:

- ZD Rudnici „Kreka“ d.o.o. Tuzla
- ZD Rudnik mrkog uglja „Đurđevik“ d.o.o. Đurđevik
- ZD Rudnik mrkog uglja „Kakanj“ d.o.o. Kakanj
- ZD Rudnik mrkog uglja „Breza“ d.o.o. Breza
- ZD Rudnik mrkog uglja „Zenica“ d.o.o. Zenica
- ZD Rudnik mrkog uglja „A.Lolić“ d.o.o. Bila, Travnik
- ZD Rudnik uglja „Gračanica“ d.o.o. Gornji Vakuf – Uskoplje

- Rudnici mrkog uglja „Banovići“ d.d. Banovići.

U rudnicima koji posluju u sastavu Koncerna EP BiH upravljačka prava po osnovu državnog kapitala vrši u svojstvu vladajućeg društva JP EP BiH d.d. Sarajevo.

Koncern EP BiH kao poslovno udruženje predstavlja pravno samostalna privredna društva iz područja djelatnosti proizvodnje uglja i električne energije i pratećih djelatnosti povezanih u jedan privredni sistem sa vladajućim društvom na čelu i jedinstvenim upravljanjem.

Odnosi između vladajućeg i zavisnih društava su regulisani Zakonom o privrednim društvima, statutima zavisnih društava i ugovorima o vođenju poslova između vladajućeg i zavisnih društava potpisanog 16.11.2009. godine.

Korporativno upravljanje vladajućeg društva zavisnim društvima zasniva se na principu: vladajuće društvo je 100% vlasnik udjela u zavisnim društvima i preko svojih opunomoćenika u organima upravljanja zavisnih društava provodi politiku poslovanja.

U Rudnicima mrkog uglja „Banovići“ d.d., osnovni kapital od 69,50% je u vlasništvu Federacije Bosne i Hercegovine, koja vrši upravljačka prava po osnovu državnog kapitala, a 30,50% čini dionički kapital.

1. Analiza poslovanja rudnika za 2015. godinu

Osnovna djelatnost rudnika je vađenje (eksploatacija i prerada) uglja, a pored osnovne djelatnosti bave se i drugim proizvodnim, uslužnim i pomoćnim djelatnostima kao što su arhitektonska djelatnost, inženjerske djelatnosti i s njima povezano tehničko savjetovanje, tehničko ispitivanje i analiza, djelatnost pripreme i usluživanje hrane (obezbjeđenja toplog obroka zaposlenim) i drugo.

U toku 2015. godine rudnici uglja su poslovali u vrlo složenim i otežanim uslovima privređivanja, naročito zbog nedovoljnih finansijskih ulaganja za obezbjeđenje kontinuiteta tehnološkog procesa proizvodnje i otvaranje novih proizvodnih kapaciteta, spore sanacije posljedica poplava koje su se dogodile 2014. godine te visokog procenta uposlenih invalida rada i rata.

1.1. Analiza ostvarenih parametara proizvodnje i plasman

U toku 2015. godine u rudnicima uglja je ostvarena proizvodnja od 6.038.499 t uglja, što je 97,66 % u odnosu na 2014. godinu, odnosno 83,10 % u odnosu na plan proizvodnje po energetsom bilansu.

U tabeli 1. dat je pregled planirane i ostvarene proizvodnje i prodaje uglja po rudnicima za 2015. godinu.

Rudnici u Koncernu EP BiH proizveli su 4.517.353 t uglja, što je 96,40 % u odnosu na 2014. godinu, odnosno 79,72 % u odnosu na plan proizvodnje po energetsom bilansu.

RMU „Banovići“ proizveo je 1.521.146,00 t uglja, što je 101,61 % u odnosu na 2014. godinu, odnosno 95,07 % u odnosu na plan proizvodnje po energetsom bilansu.

Ostvarena proizvodnja uglja u 2015. godini je manja za 144.456 t u odnosu na 2014. godinu i manja je za 1.228.112 t u odnosu na plan proizvodnje po energetsom bilansu.

Od ukupne proizvodnje uglja 74,81 % je ostvareno u rudnicima Koncerna, a 25,19 % u RMU „Banovići“.

Od ukupne proizvodnje uglja u TE je plasirano 83,93 %, u industriju i široku potrošnju 13,60 % u izvoz 2,29 %.

U tabeli 2. dat je pregled ostvarene proizvodnje uglja po rudnicima sa podacima o ostvarenoj proizvodnji sa površinskih kopova i jama i proizvodnja po vrstama uglja za 2015. godinu.

Od ukupne proizvodnje uglja sa površinskih kopova je dobiveno 4.218.928 t, odnosno 69,87 %, iz jama 1.819.571 t, odnosno 30,13 %.

Od ukupne proizvodnje uglja dobiveno je 3.926.397 t mrkog uglja, odnosno 65,02 % i 2.112.102 t lignita, odnosno 34,98 %.

Od ukupne proizvodnje mrkog uglja sa kopova je dobiveno 59,65%, a iz jama 40,35%.

Od ukupne proizvodnje lignita sa kopova je dobiveno 88,90%, a iz jama 11,10%.

U tabeli 3. dat je pregled planiranih i otvorenih novih prostorija, planirane i proizvedene otkrivke po rudnicima za 2015. godinu.

U toku 2015. godine u rudnicima je otvoreno 17.549,00 m novih prostorija što je 61,19 % u odnosu na plan, od čega u rudnicima Koncerna EP BiH 15.787,00 m što je 65,50 % u odnosu na plan i RMU „Banovići“ 1.762,00 m što je 38,47 % u odnosu na plan.

Ukupna proizvodnja otkrivke iznosi 22.771.703,00 m³ što je 61,19 % u odnosu na plan, od čega u rudnicima Koncerna EP BiH 10.471.302,00 m³ što je 58,81% u odnosu na plan i RMU „Banovići“ 12.300.401,00 m³ što je 129,59% u odnosu na plan.

Parametri koji se odnose na otvaranje novih prostorija i proizvodnju otkrivke su nepovoljni, ukazuju da nema ulaganja u otvaranje i pripremu novih otkopnih radilišta čime se ugrožava i održanje postojećeg nivoa proizvodnje, te da nije započeo proces dugoročnog razvoja rudnika.

P R E G L E D
 planirane i ostvarene proizvodnje u rudnicima uglja u Federaciji BiH i prodaje
 u periodu I-XII 2015. godine i ostvarena proizvodnja u periodu I-XII 2014. godine

tabela 1.

RUDNIK	PLAN PROIZVODNJE za 2015. god.		Ostvarena proizvodnja za 2015. god. (t)	Ugovorene količine sa TE (t)	Prodaja uglja			% 4 : 2	% 4 : 3	% 6 : 4	% 6 : 5	% 7 : 4	% 8 : 4
	ostvarena proizvodnja I- XII 2014	po energetske Bilanci			za TE (t)	industrija i šir. potrošnja (t)	izvoz (t)						
1	2	3	4	5	6	7	8	9	10	11	12	13	14
Kakanj	1.099.731	1.210.000	1.008.054	1.155.000	1.000.400	7.654	0	91,66	83,31	99,24	86,61	0,76	0,00
Zenica	292.026	334.780	270.989	165.000	75.261	191.002	0	92,80	80,94	27,78	45,61	70,48	0,00
Breza	455.520	550.000	473.126	480.000	455.250	17.876	0	103,87	86,02	96,22	94,84	3,78	0,00
"A.L." Bila	175.130	180.000	136.482	174.997	105.106	31.559	0	77,93	75,82	77,01	60,06	23,12	0,00
Gračanica	349.093	255.000	304.274	200.000	245.276	66.803	0	87,16	119,32	80,61	122,64	21,95	0,00
Kreka	1.870.857	2.520.000	1.807.828	2.120.000	1.678.422	127.165	2.242	96,63	71,74	92,84	79,17	7,03	0,12
Đurđevik	443.537	561.631	516.600	485.000	482.036	33.340	76	116,47	91,98	93,31	99,39	6,45	0,0001
Banovići	1.497.061	1.600.000	1.521.146	1.000.000	1.026.546	345.729	135.674	101,61	95,07	67,49	102,65	22,73	8,92
Tušnica	0	55.200	0	24.000	0	0	0	0,00	0,00	0,00	0,00	0,00	0,00
Kamengrad	0	0	0	0	0	0	0	0,00	0,00	0,00	0,00	0,00	0,00
Ukupno	6.182.955	7.266.611	6.038.499	5.803.997	5.068.297	821.128	137.992	97,66	83,10	83,93	87,32	13,60	2,29

Depo: Kakanj--; Zenica 8.321 t; Breza ; A.L.Bila --; Gračanica 39.451; Kreka --; Đurđevik -; Banovići 28.841 t;

OSTVARENA PROIZVODNJA U PERIODU I- XII 2015. GODINE
UKUPNO; JAMA - P. KOP

tabela 2.

RUDNIK	OSTVARENA PROIZVODNJA ukupno ; jama; p.kop		VRSTE UGLJA		
			mrki ugalj	lignit	
KAKANJ	ukupno	1.008.054	1.008.054	•••	
	jama	330.855	330.855	•••	
	p.kop	677.199	677.199	•••	
ZENICA	ukupno	270.989	270.989	•••	
	jama	270.989	270.989	•••	
	p.kop	0	0	•••	
BREZA	ukupno	473.126	473.126	•••	
	jama	311.193	311.193	•••	
	p.kop	161.933	161.933	•••	
"A.L" Bila	ukupno	136.482	136.482	•••	
	jama	136.482	136.482	•••	
	p.kop	•••	•••	•••	
Gračanica	ukupno	304.274	•••	304.274	
	jama	•••	•••	•••	
	p.kop	304.274	•••	304.274	
KREKA	ukupno	1.807.828	•••	1.807.828	
	jama	235.350	•••	235.350	
	p.kop	1.572.478	•••	1.572.478	
ĐURĐEVİK	ukupno	516.600	516.600	•••	
	jama	95.650	95.650	•••	
	p.kop	420.950	420.950	•••	
BANOVIĆI	ukupno	1.521.146	1.521.146	•••	
	jama	439.052	439.052	•••	
	p.kop	1.082.094	1.082.094	•••	
TUŠNICA	ukupno	•••	•••	•••	
	jama	•••	•••	•••	
	p.kop	•••	•••	•••	
Kamengrad	ukupno	•••	•••	•••	
	jama	•••	•••	•••	
	p.kop	•••	•••	•••	
UKUPNO RUDNICI	1	ukupno	6.038.499	3.926.397	2.112.102
	2	jama	1.819.571	1.584.221	235.350
	3	p.kop	4.218.928	2.342.176	1.876.752
	4	3/1 %	69,87	59,65	88,90

P R E G L E D
planiranih i otvorenih novih prostorija, planirane i proizvedene otkrivke

tabela 3.

RUDNIK	O T V A R A N J E		O T K R I V K A		% 3 : 2	% 5 : 4
	Plan I - XII 2015. (m)	Ostvareno I - XII 2015. (m)	Plan I - XII 2015. (m ³)	Ostvareno I - XII 2015. (m ³)		
1	2	3	4	5	6	7
Kakanj	4.200	2.079	4.950.000	3.449.776	49,50	69,69
Zenica	7.510	6.228	0	0	82,93	0,00
Breza	4.188	1.152	900.000	525.214	27,51	58,36
"A.L." Bila	4.300	3.545	0	0	82,44	0,00
Gračanica	0	0	750.000	827.736	0,00	110,36
Kreka	2.500	1.449	8.784.080	2.925.666	57,96	33,31
Đurđevik	1.403	1.334	2.420.000	2.742.910	95,08	113,34
Banovići	4.580	1.762	10.200.000	12.300.401	38,47	129,59
Tušnica	0	0	214.860	0	0,00	0,00
Kamengrad	0	0	0	0	0,00	0,00
Ukupno	28.681	17.549	28.218.940	22.771.703	61,19	80,70

1.2. Analiza zaposlenosti i primanja zaposlenika

Broj zaposlenika na rudnicima zaposlenih na neodređeno vrijeme, sa stanjem 31.12.2015. godine iznosi 11.429 i manji je za 184 zaposlenika, odnosno za 1,58 % u odnosu na prethodnu godinu.

U tabeli 4. dat je pregled zaposlenih u rudnicima na dan 31.12.2015. godine.

U rudnicima Koncerna EP BiH broj zaposlenika iznosi 8.575, a u RMU „Banovići“ 2.854 zaposlenika.

U RMU „Zenica“ 69 zaposlenika i u RMU „Đurđevik“ 20 zaposlenika su primljena na određeno vrijeme, a u RMU „Banovići“ zaposlena su 32 volontera.

Ukupan broj invalida je 2.366 od čega 2.168 je invalida rada i 198 invalida rata što je 20,70% od ukupnog broja zaposlenika.

U rudnicima Koncerna EP BiH je zaposleno 1.866 invalida što je 21,76% u odnosu na ukupan broj zaposlenih.

Najveći broj invalida je u Rudnicima „Kreka“ i broji 618 invalida što je 22,44% u odnosu na ukupan broj zaposlenih u ovom rudniku.

U RMU „Banovići“ je zaposleno 500 invalida što je 17,5 % u odnosu na ukupan broj zaposlenih.

Poseban problem rudnicima predstavlja veliki broj invalida II kategorije koji ima tendenciju rasta.

U rudnicima Koncerna broj invalida II kategorije je 1.864, a u RMU „Banovići“ 463 invalida.

JP Elektroprivreda BiH d.d. Sarajevo i RMU „Banovići“ su pokrenuli inicijativu prema Federalnom ministarstvu energije, rudarstva i industrije, kao resornom Ministarstvu oko izmjene zakonske regulative koja reguliše postupak za ocjenu radne sposobnosti i postupak revizije nalaza o utvrđenoj radnoj sposobnosti.

Prosječna neto plaća u rudnicima za 2015. godinu iznosi 960 KM i manja je za 3,9% u odnosu na prethodnu godinu.

U rudnicima Koncerna EP BiH u 2015. godini, ostvarena je prosječna neto plaća u iznosu od 1.056,00 KM što je povećanje za 2,42% u odnosu na prethodnu godinu.

Ostvarena prosječna neto plaća u 2015. godini kretala se od 864,00 KM u Rudnicima „Kreka“ do 1.377,00 KM u RU „Gračanica“.

U RMU „Banovići“ prosječna plaća zaposlenika iznosila je 866,00 KM i manja je za 10,35 % u odnosu na prethodnu godinu.

**PREGLED BROJA ZAPOSLENIKA U RUDNICIMA UGLJA
SA STANJEM NA 31.12. 2014. godine i 31. 12. 2015. godine**

tabela 4.

RUDNIK	Radn. po spisku	Privremeno ne raspoređeni			Invalidi rada			Invalidi rata			Invalidi (rada+rata)		
	Σ	radno spos.	invalidi	Σ	raspoređeni	neraspoređeni	Σ	raspoređeni	neraspoređeni	Σ	raspoređeni	nerasp.	Σ
Kreka	2.754	0	7	7	556	7	563	55	0	55	611	7	618
Đurđevik	*925	0	0	0	213	0	213	5	0	5	218	0	218
Banovići	*2.854	0	0	0	475	0	475	25	0	25	500	0	500
Kakanj	1.747	1	0	1	282	0	282	53	0	53	335	0	335
Zenica	*1.385	0	21	21	254	21	275	28	0	28	282	21	303
Breza	1.212	0	5	5	296	5	301	21	0	21	317	5	322
A.Lolić Tr.-Bila	359	0	0	0	44	0	44	4	0	4	48	0	48
Gračanica	193	0	0	0	15	0	15	7	0	7	22	0	22
Tušnica Livno*	0	-	-	-	-	-	-	-	-	-	-	-	-
Kamengrad*	0	-	-	-	-	-	-	-	-	-	-	-	-
UKUPNO: na 31.12. 2015.	11.429	0	33	33	2.135	33	2.168	198	0	198	2.333	33	2.366
UKUPNO: na 31. 12. 2014.	11.613	0	39	39	2.244	39	2.283	209	0	209	2.453	39	2.492

Napomena: RMU „Zenica“ d.o.o. + 69 na određeno vrijeme, RMU „Đurđevik“ d.o.o. +20 na određeno vrijeme RMU „Banovići“ d.d. +32 volontera
RU „Tušnica“ Livno* i RMU „Kamengrad“ *: u stečaju

1.3. Analiza Investicioninih ulaganja

U toku 2015. godine ukupna investiciona ulaganja u rudnike uglja iznosila su 68.870.626,09 KM što je 67,47 % u odnosu na prethodnu godinu.

U tabeli 5. dat je pregled sa kratkim opisom investicionih ulaganja po rudnicima koja su realizovana u toku 2015. godine, a u tabeli 7. uporedni prikaz investicionih ulaganja u 2014. i 2015. godini.

Investiciona ulaganja u rudnicima Koncerna EP BiH iznosila su 53.579.760,09 KM što je 61,38 % u odnosu na prethodnu godinu, a finansirana su iz sredstava JP EP BiH d.d. - Sarajevo, a dijelom iz sredstava rudnika.

Najveća investiciona ulaganja su vršena u RMU „Zenica“ u iznosu od 13.334.745,45 KM i R „Kreka“ u iznosu od 11.227.618,11 KM.

Rudnik „Zenica“ je iz sopstvenih sredstava investirao 8.631.574,15 KM.

U toku 2015. godine ukupna investiciona ulaganja po odlukama o dokapitalizaciji od strane EP BiH iznose 26.820.364,00 KM, a 26.759.396,09 KM rudnici su investirali iz sopstvenih sredstava.

RMU „Banovići“ u toku 2015. godine investirao je 15.290.866,00 KM, što je 103,45% u odnosu na prethodnu godinu.

tabela 5.

PREGLED OSNOVNIH POKAZATELJA POSLOVANJA - INVESTICIONA ULAGANJA		
NAZIV RUDNIKA	INVESTICIONA ULAGANJA u 2015. godini	
	Opis investicije	Iznos (KM)
1	2	3
R "KREKA"d.o.o.	Otkup zemljište	1.939.134,78
	Oprema	7.133.781,65
	Transportna sredstva	1.242.260,00
	Generalni remont Bagera EŠ-6/4	158.031,39
	Betoniranje korita Šikuljačke rijeke	741.467,48
	Makadamski put duž korita Šikuljačke rijeke	12.942,81
UKUPNO KREKA		11.227.618,11
RMU "ĐURĐEVİK"d.o.o.	Nabavka iz sredstava EP(IKT sistem, Greder, Buldozer i Utovarač	2.483.278,00
	Nabavka iz vlastitih sredstava(Hidraulični bager, gornja šina, Ex oprema, pumpe i pumpni agregati, eksproprijacija zemljišta i dr.	4.402.553,00
UKUPNO ĐURĐEVİK		6.885.831,00
RMU „KAKANJ“	Buldozer snage 300-350 kW	1.245.000,00
	Greder snage motora 200 kW	1.542.060,00
	Izolacioni samospasioci	75.000,00
	Utovarivač zapremine kašike 2,6 m³	199.992,00
UKUPNO KAKANJ		3.062.052,00
RMU "ZENICA"d.o.o.	Otvaranje novih otkopnih polja u Staroj jami	2.198.102,48
	Otvaranje novih otk. polja u jami Raspotočje –OPG VII-III/1	1.424.526,05

	Otvaranje novih otk. polja u jami Raspotočje- iza „Drivuškog rasjeda“	7.456.329,73
	Otvaranje novih otk.polja u jami "Stranjani"	897.870,93
	Moder. sistema za preradu i transport uglja	939.500,00,00
	Proj. uvezivanja u IKT sistem	100.799,58
	Investicione zalihe	106.420,90
	Redovne nabavke	211.195,78
UKUPNO ZENICA		13.334.745,45
RMU"BREZA"d.o.o.	Priprema novih otkopnih polja, vlastita sredstva	3.573.322,24
	Nabavka stalnih sredstava, vlastita sredstva	1.781.717,68
	Utovarivač zapremine kašike 3,0 m ³ . iz sredstava EP	349.238,50
	Microsoft licence i tehnička podrška, iz sredstava EP	25.341,87
	Projekat uvezivanja u IKT sistem, iz sredstava EP	38.313,20
UKUPNO BREZA		5.771.883,53
RMU „A. LOLIĆ“d.o.o	Izrada i rekonstrukcija jamskih prostorija	6.846.632,00
	Rekonstrukcija gumenog transportera T-1	349.151,00
	Ostalo (zemljište, IKT sistem)	193.993,00
UKUPNO RMU „A. LOLIĆ“d.o.o. BILA		7.389.776,00
UKUPNO RU"GRAČANICA"d.o.o.	Mašine i oprema	5.907.854,00
UKUPNO RUDNICI KONCERNA EP BIH		53.579.760,09
RMU"BANOVICI"d.d. Banovići	Rudarske mašine i objekti	10.484.375,00
	Transportna sredstva	866.869,00
	Građevinski objekti	1.555.096,00
	Ostala oprema	2.384.526,00
UKUPNO BANOVICI		15.290.866,00
SVEUKUPNO SEKTOR RUDARSTVA		68.870.626,09

1.4. Poslovni rezultat

U toku 2015. godine sveukupno Sektor rudarstva je u ukupnom bilansu iskazao negativno poslovanje, iskazan je gubitak u poslovanju u iznosu od 106.911.678,38 KM, što je za 33,42% veći gubitak u odnosu na prethodnu godinu.

U tabeli 6. dat je pregled osnovnih pokazatelja poslovanja rudnika sa grafičkim prikazom, grafik 1. (ukupan prihod, rashod i dobit/gubitak).

U tabeli 7. dat je pregled osnovnih pokazatelja poslovanja rudnika sa grafičkim prikazom, grafik 2. (kapital, obaveze i investicije).

Rudnici u Koncernu EP BiH su iskazali gubitak u poslovanju u ukupnom iznosu od 107.655.529,38 KM što je za 27,32 % veći gubitak u odnosu na prethodnu godinu.

Negativan poslovni rezultat su iskazali rudnici „Kreka“, „Đurđevik“, „Kakanj“, „Breza“, „Zenica“ i „Abid Lolić“, a najveći gubitak je ostvaren u rudniku „Kreka“ u iznosu od 32.999.987,00 KM što je na nivou prethodne godine.

Pozitivno poslovanje su iskazali rudnici „Banovići“ i „Gračanica“.

Ukupne obaveze rudnika uglja na dan 31.12.2015. godine iznose 771.503.352,63 KM i veće su za 19,35 % u odnosu na prethodnu godinu.

Obaveze rudnika u Koncernu EP BiH iznose 672.701.287,63 KM i veće su za 22,86 % u odnosu na prethodnu godinu.

Najveće obaveze ima rudnik „Kreka“ u iznosu od 263.410.225,19 KM i veće su za 33,43 % u odnosu na prethodnu godinu.

RMU „Banovići“ d.d. je pozitivno poslovao sa ostvarenom dobiti u iznosu od 743.851,00 KM.

Obaveze RMU „Banovići“ iznose 98.802.065,00 KM i na istom su nivou kao i prethodne godine.

Cijena uglja isporučena EP BiH, termo-elektranama Kakanj i Tuzla je regulisana Odlukom Vlade Federacije BiH, iznosi 5,0 KM/GJ za ugalj dobiven podzemnom eksploatacijom i 4,7 KM/GJ za ugalj dobiven površinskom eksploatacijom. Cijenu uglja prema ostalim potrošačima reguliše tržište.

Proizvodna cijena uglja dobivenog podzemnom eksploatacijom kretala se od 7,9 KM/GJ u rudniku Kakanj do 13,52 KM/GJ u rudniku Zenica.

Na osnovu naprijed navedenog može se zaključiti da su rudnici uglja u toku 2015. godine u ukupnom bilansu ostvarili negativan poslovni rezultat.

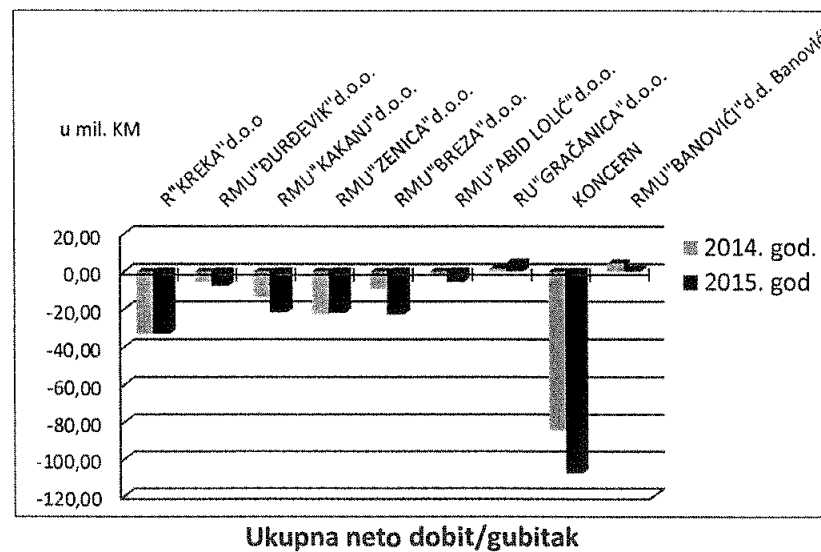
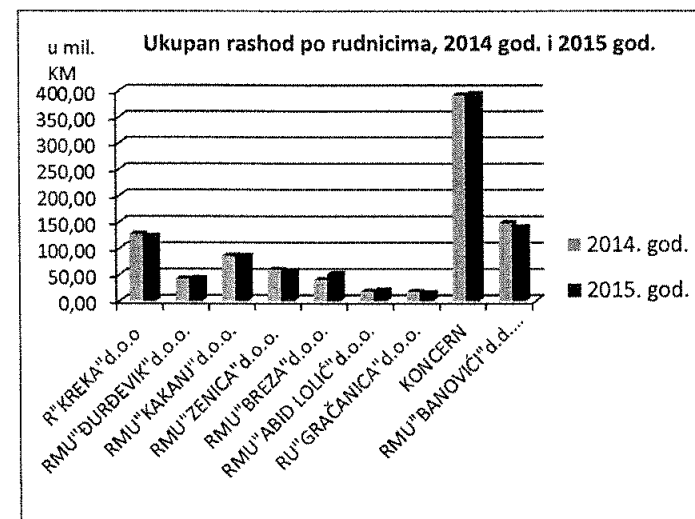
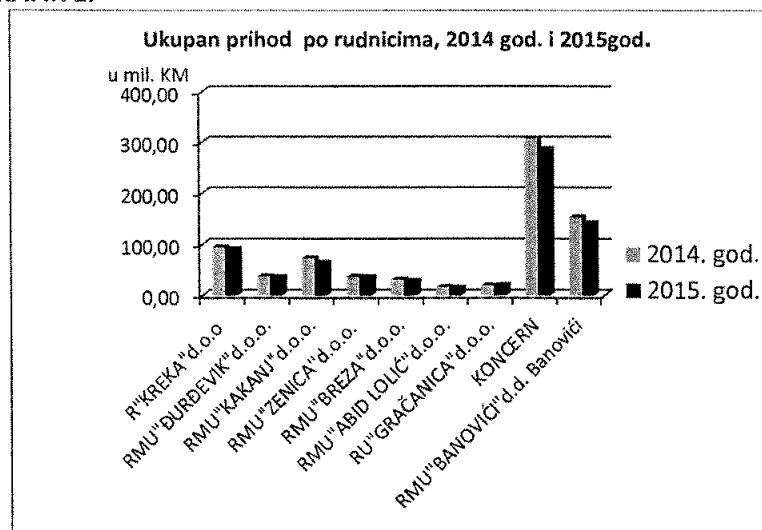
SEKTOR RUDARSTVA

Vrijednosti iskazane u KM

tabela 6.

FINANSIJSKI REZULTAT ZA 2015. GODINU - BILANS USPJEHA									
NAZIV RUDNIKA	UKUPAN PRIHOD			UKUPAN RASHOD			Ukupna sveobuhvatna neto DOBIT/GUBITAK		
	2014. god.	2015. god.	Index	2014. god.	2015. god.	Index	2014. god.	2015. god.	Index
1	2	3	4 (3/2)	5	6	7 (6/5)	8	9	10 (9/8)
R"KREKA"d.o.o	94.662.334,00	90.334.261,00	95,43	127.667.378,00	123.334.247,48	96,60	- 33.005.044,00	-32.999.987,00	100,00
RMU"ĐURĐEVİK"d.o.o.	37.214.226,00	35.359.583,00	95,03	42.571.565,00	43.001.176,00	101,01	-5.734.191,00	-7.641.593,00	133,33
RMU"KAKANJ"d.o.o.	72.752.757,00	63.489.153,71	87,27	86.338.627,00	85.269.872,82	98,76	-13.585.870,00	-21.780.719,11	160,38
RMU"ZENICA"d.o.o.	36.673.287,27	35.126.096,00	95,80	59.473.645,24	56.950.131,00	95,76	-22.800.357,97	-21.824.035,00	95,70
RMU"BREZA"d.o.o.	30.991.574,83	28.260.286,06	91,19	40.303.897,25	50.976.945,33	126,50	-9.312.322,42	-22.716.659,27	244,04
RMU"ABID LOLIĆ"d.o.o.	16.293.527,00	14.258.267,00	87,54	17.910.081,00	19.885.384,00	111,00	-1.616.554,00	-5.627.117,00	347,53
RU"GRAČANICA"d.o.o.	19.101.833,00	19.237.168,00	100,73	17.624.810,00	14.302.587,00	81,16	1.477.023,00	4.934.581,00	333,11
UKUPNO RUDNICI U KONCERNU	307.689.539,10	286.064.814,77	962,98	391.890.003,49	393.720.343,63	100,47	-84.577.316,39	-107.655.529,38	127,32
RMU"BANOVIĆI"d.d. Banovići	152.821.818,00	140.886.280,00	92,19	148.398.143,00	140.142.429,00	94,43	4.423.675,00	743.851,00	16,74
SVEUKUPNO SEKTOR RUDARSTVA	460.511.357,10	426.951.094,77	92,72	540.288.146,49	533.862.772,63	98,81	-80.153.641,39	-106.911.678,38	133,42

GRAFIK 1.

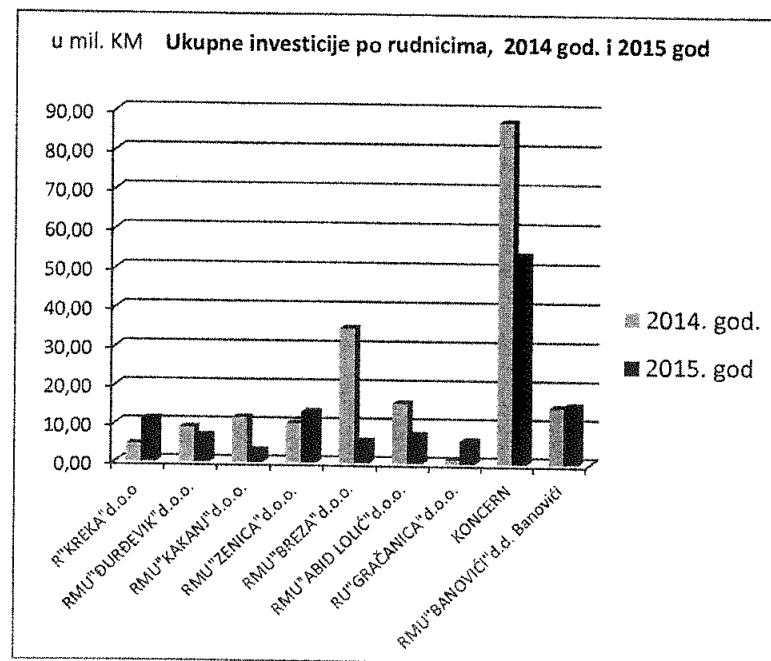
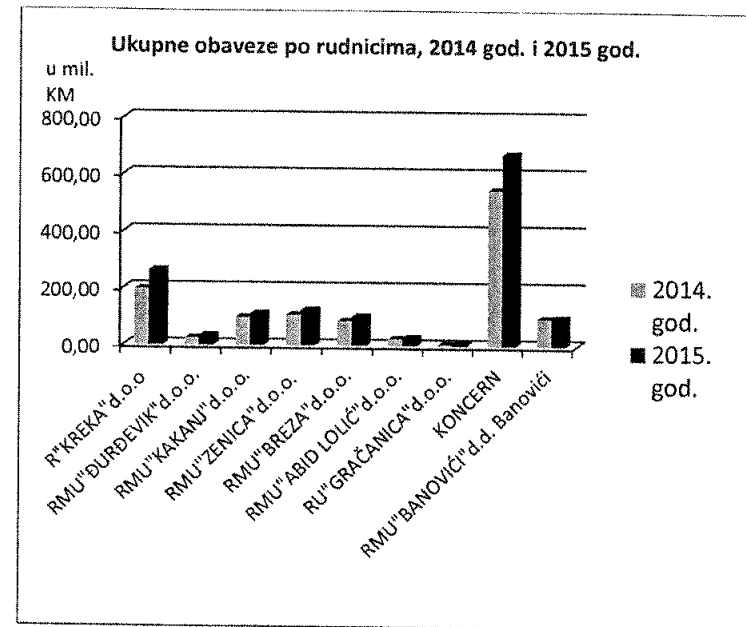
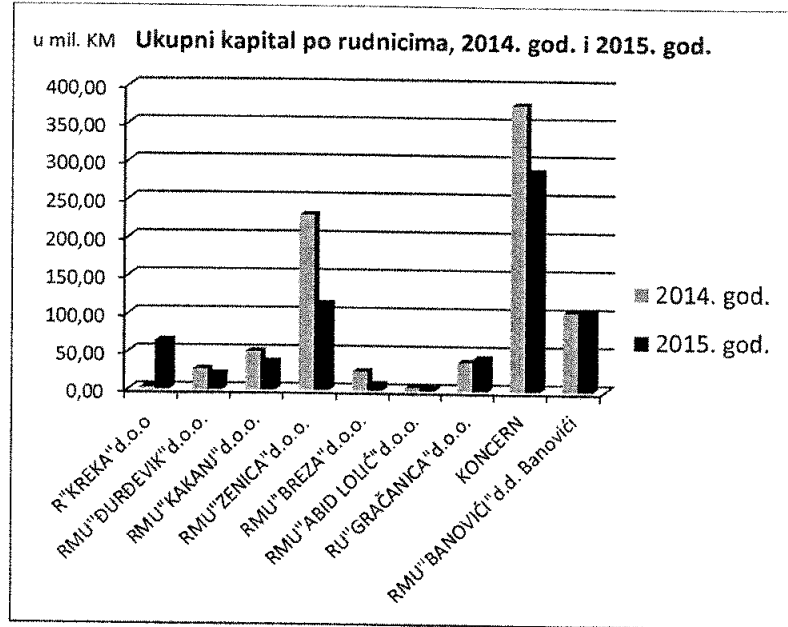


SEKTOR RUDARSTVA

Vrijednosti iskazane u KM tabela 7.

PREGLED OSNOVNIH POKAZATELJA POSLOVANJA - KAPITAL, POTRAŽIVANJA, OBAVEZE									
NAZIV RUDNIKA	UKUPAN KAPITAL			UKUPNE OBAVEZE			UKUPNE INVESTICIJE		
	2014. god.	2015. god.	Index	2014. god.	2015. god.	Index	2014. god.	2015. god.	Index
1	2	3	4 (3/2)	5	6	7 (6/5)	8	9	10 (9/8)
R"KREKA"d.o.o	2.299.581,00	64.222.579,39	2.792,79	197.419.987,00	263.410.225,19	133,43	4.641.160,75	11.227.618,11	241,91
RMU"ĐURĐEVİK"d.o.o.	26.746.090,00	20.384.116,00	76,19	25.979.185,00	34.800.859,00	133,95	9.059.344,00	6.885.831,00	75,94
RMU"KAKANJ"d.o.o.	50.572.224,00	36.655.115,00	72,47	99.072.741,72	111.877.787,99	112,93	11.749.174,45	3.062.052,00	26,04
RMU"ZENICA"d.o.o.	229.658.619,73	113.044.850,00	49,22	108.598.833,00	125.094.167,00	115,18	10.238.904,39	13.334.745,45	130,18
RMU"BREZA"d.o.o.	24.557.846,84	7.538.756,62	30,70	87.102.757,23	102.916.506,45	118,16	34.939.804,22	5.771.883,53	16,51
RMU"ABID LOLIĆ"d.o.o.	4.210.990,00	3.276.404,00	77,91	24.626.423,00	28.413.227,00	115,35	15.679.014,39	7.389.776,00	47,13
RU"GRAČANICA"d.o.o.	37.795.145,00	42.137.276,00	111,51	4.736.497,00	6.188.515,00	130,59	982.450,00	5.907.854,00	603,06
UKUPNO RUDNICI U KONCERNU	375.840.496,57	287.259.097,01	76,43	547.536.423,95	672.701.287,63	122,86	87.289.852,20	53.579.760,09	61,38
RMU"BANOVIĆI"d.d. Banovići	104.029.337,00	104.773.188,00	100,74	98.895.579,00	98.802.065,00	99,90	14.776.972,00	15.290.866,00	103,45
SVEUKUPNO SEKTOR RUDARSTVA	479.869.833,57	392.032.285,01	81,70	646.432.002,95	771.503.352,63	119,35	102.066.824,20	68.870.626,09	67,47

GRAFIK 2.



2. Prestrukturiranje rudnika

U cilju prestrukturiranja rudnika uglja, a uvažavajući prirodni energetska potencijal te svjetska kretanja u proizvodnji uglja i el. energije Vlada Federacije Bosne i Hercegovine je na prijedlog Federalnog ministarstva energije i rudarstva usvojila Akcioni plan prestrukturiranja i modernizacije rudnika uglja u Federaciji BiH („Službene novine Federacije BiH“, broj 43/04) (u daljem tekstu. Akcioni plan) koji predstavlja polazni dokument kojim je ozvaničen početak procesa prestrukturiranja rudnika uglja. Usvajanjem Akcionog plana Federacije BiH za prestrukturiranje i privatizaciju elektroenergetskog sektora u Bosni i Hercegovini („Službene novine Federacije BiH“, broj 31/05) Vlada Federacije BiH je stvorila zakonski okvir za cjelovito sagledavanje i rješavanje problematike unutar jedinstvenog energetskog sektora.

Izradi Akcionog plana prethodila je izrada sljedećih dokumenata koji su predstavljali osnov za njegovo donošenje:

- Studija troškova u proizvodnji uglja i energije iz termoelektrana u Bosni i Hercegovini koju je uradila firma Bechtel Consulting, avgusta 1997. god;
- Fizibiliti studija rudnika uglja Srednja Bosna i Tuzla, koju je uradila firma Marston&Marston Inc.St.Missouri, USA, 2000.god;
- Preporuka za ublažavanje socijalnih posljedica prestrukturiranja rudnika uglja u Federaciji BiH, koju je uradilo Ministarstvo rada USA, 2000.god;
- Program modernizacije rudnika uglja u Federaciji BiH, kojeg je uradila firma DMT-Montag Colsanting iz Njemačke, 2002. god;
- Program prestrukturiranja svakog rudnika pojedinačno, koga su izradili rudnici uglja uz učešće JP EP BiH.

U toku realizacije Akcionog plana, a u cilju definisanja razvoja elektroenergetskog sektora Federacije BiH urađeni su dokumenti:

- Strateški plan i program razvoja energetskog sektora Federacije BiH, Ekspertna grupa na izradi dokumenta (prema Rješenju o imenovanju Ekspertne grupe, FMERI br. 05-34-3337/07, od 24.09.2007. godine).
- Studija energetskog sektora BiH, Konzorcij: Institut Hrvoje Požar, Hrvatska; Soluziona, Španjolska; Ekonomski institut Banjaluka, BiH; Rudarski institut Tuzla, BiH, 2008.godine.

Cilj prestrukturiranja rudnika je:

- Obezbjedenje stabilne proizvodnje i potrebne količine uglja za rad postojećih i budućih blokova TE;
- Stvaranje pretpostavki za smanjenje cijena uglja koji se koristi za proizvodnju električne energije, kako bi proizvedena električna energija iz uglja bila konkurentna na domaćem i ino tržištu, te težiti jednom proizvodu, izraženom kroz jedinstvenu cijenu i to cijenu kWh;
- Modernizacija rudnika kojom će se postići veća produktivnost rada, poslovanje rudnika bez gubitaka, bolji radni i životni uslovi zaposlenih te obezbijediti veći stepen sigurnosti na radu;
- Kroz uspješno poslovanje i razvoj rudarskog i elektroenergetskog sektora ostvariti dobrobit sveukupne društvene zajednice.

Proces prestrukturiranja rudnika uglja obuhvata tehničko-tehnološko, finansijsko i organizacijsko prestrukturiranje. Predviđeno je da se proces prestrukturiranja rudnika realizuje u dvije faze:

- Prva faza u periodu od 2004-2007. godine

- Druga faza u periodu od 2008-2014. godine

Akcionim planom utvrđeni su pokazatelji i aktivnosti za realizaciju Prve faze prestrukturiranja rudnika uglja.

U cilju sagledavanja dostignutog nivoa u realizaciji procesa prestrukturiranja rudnika uglja daje se prikaz planiranih parametara za I fazu i ostvarenih odnosno dostignutih u 2015. godini.

Planirani parametri su predstavljani kao programi:

PROGRAM 1. Proizvodnja 7,07 miliona t uglja.

2015. godina, ostvarena proizvodnja od 6.038.499 t uglja što je 85,29% u odnosu na plan.

PROGRAM 2. Plasman u termoelektrane od 5,2 miliona t uglja.

2015. godina, plasirano u termoelektrane 5.068.297 t uglja što je 97,50% u odnosu na plan.

PROGRAM 3. Zatvaranje proizvodnih objekata koji ne ispunjavaju kriterij proizvodne cijene od 4,0 KM/GJ. Od aktivnih pogona, kao neperspektivni, predloženo je zatvaranje sljedećih:

RU Kreka: „Bukinje“;

RMU Zenica: „Stranjani“;

RMU Kakanj: „Stara Jama“.

2015. godina, zatvoreni podzemni objekti, „Stara jama“ i „Bukinje“.

PROGRAM 4. Prodaja uglja industriji, široj potrošnji i izvoz od 1,8 miliona t uglja.

2015. godina, ostvarena je prodaja od 959.120,00 t što je 53,28% u odnosu na plan.

PROGRAM 5. Planiran broj zaposlenika od 8.215 što podrazumjeva smanjenje od 38,9% odnosno, smanjenje za 5.384 zaposlenika u odnosu na baznu 2003. godinu.

Planirani broj zaposlenika u rudnicima Koncerna EP BiH iznosi 7.017 zaposlenika.

Planirani broj zaposlenika u rudniku „Banovići“ iznosi 1.198 zaposlenika.

2015. godina, broj zaposlenika iznosi 11.429 što je 139,12% u odnosu na plan, odnosno broj zaposlenika je za 3.214 veći od planiranog broja, a smanjen za 2.170 zaposlenika u odnosu na baznu 2003. godinu.

Broj zaposlenika u rudnicima Koncerna je 8.575 zaposlenika što je 122,20% u odnosu na plan, odnosno veći je za 1.558 zaposlenika u odnosu na plan.

Broj zaposlenika je smanjen za 2.442 zaposlenika u odnosu na baznu 2003. godinu.

Broj zaposlenika u RMU „Banovići“ je 2.854 što je 238,23% u odnosu na plan i veći je za 272 zaposlenika u odnosu na baznu 2003. godinu i za 1.656 zaposlenika u odnosu na plan.

PROGRAM 6. Obezbjedenje finansijskih sredstava za rješavanje socijalnog statusa viška zaposlenika u iznosu od cca 73,9 miliona KM.

2015. godina, za rudnike u sastavu Koncerna EP BiH napravljen je Program za period 2012-2014. g prema kojem će broj zaposlenika biti smanjen za 2.012 zaposlenika i to putem posticajnih otpremnina i prirodnim odlivom. Vladajuće društvo JP EP BiH d.d. Sarajevo donijelo Odluku o odobrenju sredstava za davanje pozajmica ZD Rudnici uglja radi financiranja podsticajnih mjera sporazumnog prestanka Ugovora o radu u ukupnom iznosu od 20.340.000 KM, kojim se planira zbrinjavanje cca 670 zaposlenika. Program je djelomično realizovan, za period od 1.1.2012. godine do 31.12.2015. godine broj zaposlenika u rudnicima Koncerna je smanjen za 1.510 zaposlenika.

PROGRAM 7. Investiciona ulaganja u novu opremu i revitalizaciju postojeće u iznosu od 385,6 miliona KM.

2015. godina, ukupna investiciona ulaganja iznose 349.517.869,00 KM.

Ulaganja u rudnike Koncerna iznose 246.141.902,00 KM i realizovana su iz sredstava EP BiH, a dijelom iz sredstava rudnika.

Ulaganja u rudnik Banovići iznose 103.375.967,00 KM.

PROGRAM 8. Dostizanje prosječne proizvodne cijene uglja za sve rudnike od 3,82 KM /GJ što je smanjenje za 24% u odnosu na baznu 2003. godinu.

2015. godina, proizvodna cijena uglja ima tendenciju rasta.

Proizvodna cijena uglja dobivenog podzemnom eksploatacijom iznosi od 7,9 KM/GJ u rudniku Kakanj do 13,52 KM/G u rudniku Zenica.

Proizvodna cijena u RMU „Banovići“ iznosi 5,09 KM/GJ.

PROGRAM 9. Unapređenje organizacije rada u cilju povećanje produktivnosti rada.

2015. godina, nije učinjen napredak obzirom da nije izvršeno prestrukturiranje rudnika kako organizaciono tako i tehnološko, rudnike i dalje karakteriše niska produktivnost rada.

PROGRAM 10. Unapređenje održavanja rudarskih objekata i elektromašinske opreme.

2015. godina, dostignuti stepen održavanja opreme obezbjeđuje održavanje postojećeg nivoa proizvodnje što nije dovoljno sa aspekta razvoja rudnika.

PROGRAM 11. Dostizanje većeg stepena sigurnosti na radu obezbjeđenjem savremene rudarske opreme, sredstava za ličnu i kolektivnu zaštitu radnika te poboljšanje radne i tehnološke discipline.

2015. godina, nema značajnijeg unapređenja u dijelu koji se odnosi na uvođenje novih tehnologija. Napredak je ostvaren nabavkom nove opreme za daljinsko automatsko mjerenje gasno ventilacionih parametara čime je povećan stepen kolektivne zaštite. Realizovan je Projekat nabavke izolacionih aparata za stanice četa za spasavanje. Vršena je nabavka ličnih zaštitnih sredstava.

Analiza realizacije Akcionog plana prestrukturiranja rudnika uglja u Federaciji BiH ukazuje da i pored navedenih ulaganja u rudnike uglja, višegodišnji kumulirani problemi u funkcionisanju rudarskog sektora nisu riješeni.

Rudnike uglja i dalje karakteriše:

- tendencija pada obima proizvodnje uglja od 2011. godine, kada je ostvarena proizvodnja od 7.071.995 t uglja;
- nepovoljna struktura zaposlenosti, znatno veći broj zaposlenih od potrebnog, te veliki broj invalida rada i rata;
- tehnološko zaostajanje, primjena zastarjelih i za ležišne uslove neadekvatnih tehnologija, posebno u podzemnoj eksploataciji;
- zastarjela i dotrajala sredstva rada;
- neadekvatno rješavanje socijalnog statusa viška zaposlenika;
- ulaganja u modernizaciju rudnika-investiciona ulaganja ne prate stvarne potrebe koje će obezbijediti dugoročan razvoj rudnika, ulaganja su samo u svrhu zadovoljenja Bilansa trenutnih energetske potrebe;
- proizvodna cijena uglja ima tendenciju rasta, a ne smanjenja;
- neadekvatna organizacija;
- niska produktivnost rada.

Danas se može reći da rudarski sektor još uvijek nije razvijen i modernizovan, rudnici zaostaju za ukupnim razvojem energetskog sektora.

2.1. Finansijska konsolidacija

Zakon o finansijskoj konsolidaciji rudnika uglja u F BiH prema obračunatim a neuplaćenim javnim prihodima u periodu od 2009. do 2015. godine („Službene novine Federacije BiH“, br. 81/08, 109/12 i 5/14) (u daljem tekstu: Zakon o finansijskoj konsolidaciji) donesen je sa ciljem da se izvrši finansijska konsolidacija rudnika, a istim je utvrđena sljedeća konstrukcija finansiranja:

- **Ministarstvo** za realizaciju člana 3. stav 1. Zakona o finansijskoj konsolidaciji kojim je propisano da se iz sredstava Budžeta Federacije BiH izmiruju obaveze po osnovu duga za PIO/MIO i porez na plaću sa stanjem duga 31.12.2008. godine, a RU „Kreka“ sa stanjem 31.12.2009. godine.
- **JP Elektroprivreda BiH d.d. Sarajevo i JP Elektroprivreda HZHB d.d. Mostar** (u daljem tekstu: EP BiH i EP HZHB) za realizaciju člana 4. Zakona o finansijskoj konsolidaciji kojim je propisano izmirenje obaveza po osnovu duga za dobavljače, kreditnih zaduženja rudnika sa stanjem duga 31.12.2008. godine i za modernizaciju rudnika iz sredstava EP BiH i EP HZHB i raspoloživih sredstava rudnika koji se konsoliduju (rudnici u Koncernu EP BiH i rudnik Tušnica).
- **Kantoni** na čijem su području locirani rudnici za regulisanje obaveza po osnovu duga rudnika za zdravstveno osiguranje i osiguranje od nezaposlenosti, a shodno članu 3. stav 3. Zakona o finansijskoj konsolidaciji.

Realizacija član 3. stav 1. Zakona

Planirana sredstava za 2015. godinu u iznosu od 17.381.571,13 KM (za PIO/MIO: 15.271.693,56 KM i za porez na plaću 2.109.877,57 KM) uplaćena su od strane Federalnog ministarstva finansija u cjelokupnom iznosu.

Rudnici Đurđevik, Zenica, Banovići i, A.Lolić i Gračanica dio uplaćenih sredstava u iznosu od 347.475,61 KM, vratili u Budžet Federacije BiH.

Ukupna realizovana sredstva u 2015. godini iznose 17.034.095,52 KM (za PIO/MIO 15.186.885,11 KM i za porez na plaću 1.847.210,41 KM).

U periodu od 2009. do 2015. godine, za neizmirenje obaveza rudnika uglja za penzijsko invalidsko osiguranje i porez na plaću iz Budžeta Federacije BiH izdvojena su namjenska sredstva u iznosu 175.305.659,11KM (za PIO/MIO: 146.284.281,81 KM i za porez na plaću 29.021.377,29 KM).

U tabeli 8 dat je prikaz ukupnih uplata po rudnicima.

Uplatom sredstava utvrđenih Rješenjem za 2015. godinu dug rudnika po osnovu PIO/MIO i poreza na plaću sa stanjem 31.12.2008. godine i rudnici „Kreka“ sa stanjem 31.12.2009. godine sveden je na 0,00 KM, a stanje duga je usaglašeno između rudnika, FPU i Federalnog Zavoda PIO/MIO.

Finansijska sredstva za konsolidaciju rudnika koja se obezbjeđuju iz Budžeta Federacije Bosne i Hercegovine po osnovu duga rudnika za PIO/MIO i porez na plaću od prvobitno zakonom utvrđenog iznosa 201.432.913,00 (200.109.014,00 KM za rudnike uglja i 1.323.899,00 KM za rudnike boksita “Posušje”) manja su za 26.127.253,89 KM odnosno za iznos koji su rudnici uplatili iz vlastitih sredstava.

Ukupan dug rudnika za PIO/MIO i porez na plaću utvrđen Zakonom iznosi 178.353.676,17 KM. Stvarni dug je manji za 3.048.017,06 KM i iznosi 175.305.659,11 KM te je shodno Zaključku Vlade Federacije BiH, V. broj: 2210/14 od 10.12.2014. godine, Ministarstvo pokrenulo proceduru izmjena Zakona u cilju verifikacije stvarnog duga rudnika.

Vlada Federacije BiH, na 8 sjednici održanoj 2.6.2015. godine, utvrdila je Nacrt zakona o izmjenama zakona i isti uputila u parlamentarnu proceduru.

Parlament Federacije je prihvatio Nacrt zakona o izmjenama zakona o finansijskoj konsolidaciji u predloženoj formi, bez primjedbi i sugestija i to Predstavnički

dom na 3. redovnoj sjednici održanoj 27.10.2015. godine i donio, Zaključak, broj: 01-02-3-821/15 od 4.11.2015. godine i Dom naroda na 8. sjednici održanoj 11.2.2016. godine.

Vlada Federacije BiH na 47. sjednici održanoj 1.4. 2016. godine utvrdila Prijedlog zakona o izmjenama zakona o finansijskoj konsolidaciji i uputila ga u parlamentarnu proceduru donošenja.

Kao rezultat aktivnosti koje je poduzimalo Ministarstvo, a koje su vođene planski i sistematično član 3. stav 1. Zakonom o finansijskoj konsolidaciji je u potpunosti realizovan.

Za period koji Zakon ne obuhvata od 31.12.2008. godine i RU „Kreka“ 31.12.2009. godina do danas, rudnici „Banovići“, „Đurđevik“ i „Gračanica“ redovno izmiruju obaveze za PIO/MIO, a rudnici „Kreka“, „Kakanj“, „Zenica“, „Breza“ i „Abid Lolić“ ne izmiruju redovno obaveze.

Vrijednosti iskazane u KM

tabela 8.

ZAKON O FINANSIJSKOJ KONSOLIDACIJI RUDNIKA UGLJA U F BiH - REALIZACIJA ČLANA 3. STAV 1. ZAKONA U PERIODU 2009. DO 2015. GODINA										
Red.br.	NAZIV RUDNIKA	UPLAĆENO (9. 10. 11. 12. i 13. i 14. g.)			Uplata sredstava za 2015. godinu			UKUPNA UPLATA (9. ,10., 11. 12. i 13. 14 i 15. g.)		
		PIO/MIO	Porez na plaću	UKUPNO	PIO/MIO	Porez na plaću	UKUPNO	PIO/MIO	Porez na plaću	UKUPNO
1	2	3	4	5	6	7	8	9	10	11
1.	RU"KREKA"	62.678.567,00	7.723.128,06	70.401.695,06	9.064.120,73	715.801,02	9.779.921,75	71.742.687,73	8.438.929,08	80.181.616,81
2.	RMU"BANOVIĆI"	10.704.460,42	6.246.957,00	16.951.417,42	0,00	406.978,66	406.978,66	10.704.460,42	6.653.935,66	17.358.396,08
3.	RMU"ĐURĐEVİK"	4.826.146,90	990.487,00	5.816.633,90	84.858,28	32.598,24	117.456,52	4.911.005,18	1.023.085,24	5.934.090,42
4.	RMU"KAKANJ"	11.328.040,66	2.134.168,38	13.462.209,04	1.556.520,18	0,00	1.556.520,18	12.884.560,84	2.134.168,38	15.018.729,22
5.	RMU"ZENICA"	20.811.941,00	5.787.394,50	26.599.335,50	1.760.649,30	283.595,19	2.044.244,49	22.572.590,30	6.070.989,69	28.643.579,99
6.	RMU"BREZA"	15.201.880,00	2.103.741,00	17.305.621,00	1.620.664,38	219.311,72	1.839.976,10	16.822.544,38	2.323.052,72	19.145.597,10
7.	RMU"ABID LOLIĆ"	3.534.541,00	840.560,61	4.375.101,61	298.482,50	26.500,00	324.982,50	3.833.023,50	867.060,61	4.700.084,11
8.	RU"GRAČANICA"	273.558,00	921.319,00	1.194.877,00	0,00	68.196,01	68.196,01	273.558,00	989.515,01	1.263.073,01
9.	RU"TUŠNICA"	759.870,62	419.350,94	1.179.221,56	501.926,26	94.229,57	596.155,83	1.261.796,88	513.580,51	1.775.377,39
10.	RB "POSUŠJE"	978.391,11	7.060,39	985.451,50	299.663,48	0,00	299.663,48	1.278.054,59	7.060,39	1.285.114,98
11.	UKUPNO	131.097.396,71	27.174.166,88	158.271.563,59	15.186.885,11	1.847.210,41	17.034.095,52	146.284.281,82	29.021.377,29	175.305.659,11

Član 3. stav 3. Zakona

Članom 3. stav 3. Zakona je utvrđeno da se odgovarajućim propisom Kantona reguliše način izmirenja obaveza rudnika uglja za zdravstveno osiguranje i osiguranje od nezaposlenosti u iznosu cca 123.677.724,00 KM.

Ministarstvo sa ciljem da se postakne planski i sveobuhvatan pristup realizaciji člana 3. stav 3. Zakona upućivalo je pisane akte, urgencije, održavalo satanke sa predstavnicima kantona.

Tuzlanski kanton na čijem području su locirani rudnici Kreka, Banovići i Đurđevik, donio je Zakon o regulisanju dospjelih, a neuplaćenih obaveza po osnovu doprinosa za zdravstveno osiguranje i osiguranje od nezaposlenosti rudnika uglja u Tuzlanskom kantonu („Službene novine Tuzlanskog kantona“, broj 11/14). Zakonom je regulisano da rudnici iz sopstvenih sredstava vrše uplatu duga i to počev od 2018. do 2028. godine.

Srednjobosanski kanton na čijem području su locirani rudnici Gračanica i A. Lolić dopisom, broj: 01-14-607/15 od 15.12.2015. godine obavjestio je Ministarstvo da je Vlada kantona povukla Prijedlog zakona o regulisanju dospjelih, a neuplaćenih obaveza za zdravstveno osiguranje i osiguranje od nezaposlenosti za rudnike uglja u kantonu, sa obrazloženjem da rudnici negiraju u zakonu navedene obaveze.

Zeničko-dobojski kanton na čijem području su locirani rudnici Kakanj, Zenica i Breza nije pronašao model za regulisanje obaveza utvrđenih Zakonom.

Pojedini rudnici su za period koji Zakon obuhvata vršili uplate iz vlastitih sredstava. Tačan iznos duga rudnika po osnovu doprinosa za zdravstveno osiguranje i osiguranje od nezaposlenosti, potrebno je utvrditi na osnovu nalaza Porezne uprave Federacije Bosne i Hercegovine.

Finansijska konsolidacija rudnika u dijelu koji se odnosi na dug rudnika za zdravstveno osiguranje i osiguranje od nezaposlenosti na dan 31.12.2008. godine i rudnika Kreka na dan 31.12.2009. godine, nije provedena.

Za period koji Zakon ne obuhvata od 31.12.2008. godine i RU „Kreka“ 31.12.2009. godina do danas, rudnici „Banovići“, „Đurđevik“ i „Gračanica“ redovno izmiruju obaveze za zdravstveno osiguranje i osiguranje od nezaposlenosti, a rudnici „Kreka“, „Kakanj“, „Zenica“, „Breza“ i „Abid Lolić“ ne izmiruju redovno obaveze.

Član 4. Zakona

Članom 4. Zakona je utvrđeno da finansijska sredstva za izvršenje obaveza rudnika uglja u Federaciji iz poslovnih odnosa nastalih do 31.12.2008. godine, na osnovu kreditnih zaduženja, neizmirenih obaveza prema dobavljačima kao i za modernizaciju postojeće i nabavku nove opreme, obezbjeđuje JP „Elektroprivreda BiH“ d.d. Sarajevo i JP „Elektroprivreda HZ HB“ d.d. Mostar iz raspoloživih vlastitih sredstava i sredstava pravnih subjekata zavisnih društava (rudnika koji se konsoliduju).

Realizacija ovog člana Zakona nije vršena planski.

Vezano za realizaciju člana 4. Zakona o finansijskoj konsolidaciji EP BiH je obavjestila Ministarstvo:

„Vezano za odredbe člana 4. Zakona o finansijskoj konsolidaciji smatramo potrebnim istaći da je JP Elektroprivreda BiH d.d. – Sarajevo više puta ukazala na nedostatke ove odredbe u dijelu koji se odnosi na izmirenje obaveza po osnovu kreditnih zaduženja i neizmirenih obaveza prema dobavljačima, te inicirala odgovarajuće izmjene Zakona. Smatramo da pravno nije prihvatljivo da se jednom

pravnom subjektu nametne realizacija obaveza drugog pravnog lica, koje nije u mogućnosti da izmiruje svoje obaveze.

„S druge strane, JP Elektroprivreda BiH d.d. – Sarajevo je za modernizaciju postojeće i nabavku nove opreme u proteklom periodu ulagala značajna finansijska sredstva, te je drugim pravnim sredstvima nastojala prevazići probleme koji su se pojavljivali u poslovanju rudnika. Dalje aktivnosti na realizaciji Zakona o finansijskoj konsolidaciji rudnika uglja, a posebno prestrukturiranju i modernizaciji rudnika uglja se obavljaju prema aktima koji su doneseni u okviru Koncerna EP BiH i zavisnih društava – rudnika uglja.“

EP BiH ulaganje u modernizaciju rudnika vrši po modelu dokapitalizacije. Ukupan iznos odobrenih sredstava o dokapitalizaciji rudnika iznosi 215,60 mil. KM. Za ovaj iznos Skupština društva je donijela Odluke o dokapitalizaciji, a u svrhu nabavke opreme za modernizaciju rudnika.

Član 4. Zakona nije dosljedno realizovan.

Federalno ministarstvo energije, rudarstva i industrije shodno članu 5. Zakona redovno informiše Vladu Federacije BiH o izvršenom nadzoru nad realizacijom Zakona.

Na prijedlog Ministarstva Vlada Federacije BiH na 40. sjednici održanoj 12. 2.2016. godine razmatrala je Informaciju o realizaciji Zakona o finansijskoj konsolidaciji rudnika uglja u Federaciji BiH prema obračunatim, a neuplaćenim javnim prihodima u periodu 2009. - 2015. godina, te donijela Zaključak V. broj: 349/2016 od 12.2.2016. godine.

Sagledavajući naprijed navedeno Federalno ministarstvo energije, rudarstva i industrije predlaže Vladi Federacije BiH da usvoji sljedeći

ZAKLJUČAK

1. Prima se na znanje Izvještaj o poslovanju privrednih društava iz oblasti rudarstva u Federaciji Bosne i Hercegovine za 2015. godinu - Rudnici u sastavu Koncerna EP BiH i RMU „Banovići“ d.d. Banovići, koga je sačinilo Federalno ministarstvo energije rudarstva i industrije.
2. U toku 2015. godine u rudnicima uglja je ostvarena proizvodnja od 6.038.499 t uglja, što je 97,66 % u odnosu na 2014. godinu, odnosno 83,10 % u odnosu na plan po energetsom bilansu.
Ostvarena proizvodnja uglja u 2015. godini je manja za 144.456 t u odnosu na 2014. godinu i manja je za 1.228.112 t u odnosu na plan proizvodnje po energetsom bilansu.
3. U toku 2015. godine rudnici uglja su u ukupnom bilansu iskazali negativno poslovanje, iskazan je gubitak u poslovanju u iznosu od 106.911.678,38 KM, što je za 33,42 % veći gubitak u odnosu na 2014. godinu.
Rudnici uglja u sastavu Koncerna EP BiH su iskazali gubitak u poslovanju u ukupnom iznosu od 107.655.529,38 KM što je za 27,32 % veći gubitak nego u 2014. godini.
Zavisna društva Rudnici „Kreka“ d.o.o. Tuzla, RMU „Đurđevik“ d.o.o. Đurđevik RMU „Kakanj“ d.o.o. Kakanj, RMU „Zenica“ d.o.o. Zenica, RMU „Breza“ d.o.o.

Breza i RMU „Abid Lolić“ d.o.o. Bila, Travnik su iskazali negativno poslovanje, a najveći gubitak je ostvaren u R „Kreka“ u iznosu od 32.999.987,00 KM.

Pozitivno poslovanje u Koncernu EP BiH je iskazao Rudnik uglja „Gračanica“ d.o.o Gornji Vakuf-Uskoplje sa iskazanom dobiti od 4.934.581,00 KM.

RMU „Banovići“ d.d. Banovići je pozitivno poslovao sa ostvarenom dobiti u iznosu od 743.851,00 KM.

4. Zadužuje se JP EP BiH d.d. Sarajevo da u svojstvu vladajućeg društva koje, vrši upravljačka prava po osnovu državnog kapitala u rudnicima Koncerna EP BiH, zajedno sa rukovodstvom rudnika definiše sve elemente poslovanja koji će obezbijediti stabilan rad i poslovanje rudnika, te ubrza započeti proces prestrukturiranja rudnika uglja na principima zacrtanog cilja „izgradnja jedinstvenog ekonomski stabilnog elektroenergetskog sektora“.
5. Zadužuje se Federalno ministarstvo rada i socijalne politike da kao nosilac aktivnosti zajedno sa rudnicima uglja u Federaciji BiH sagleda problematiku u vezi pokretanja postupka za ocjenu radne sposobnosti po osnovu invalidnosti i postupka revizije invalidnosti obzirom da su rudnici kao poslodavci, prema trenutnoj zakonskoj regulativi isključeni iz postupka, te da po potrebi pristupi izmjeni zakonske regulative koja reguliše ovu oblast.
6. Izvještaj o poslovanju privrednih društava iz oblasti rudarstva u Federaciji Bosne i Hercegovine za 2015. godinu - Rudnici u sastavu Koncerna EP BiH i RMU „Banovići“ d.d. Banovići, bit će upućen u Parlament Federacije BiH za što se zadužuje Ured premijera Federacije Bosne i Hercegovine.
7. Zadužuje se Federalno ministarstvo energije, rudarstva i industrije da shodno zahtjevu Skupštine Tuzlanskog kantona broj: 01-02-329-12/16 od 6.6.2016. godine, Informaciju o poslovanju rudnika uglja sa područja Tuzlanskog kantona dostavi Skupštini Tuzlanskog kantona.